

EASEE Home



Die EASEE Home Wallbox zeichnet sich durch ein günstiges Preis-Leistungs-Verhältnis aus. Es ist eine der **Wallboxen**, die direkt im Corrently Ökosystem unterstützt werden und daher auch für eine **Strom-Quittung** ohne zusätzlichen Entwicklungsaufwand oder Installationen, verwendet werden kann.

Anbindung

Der Zugriff auf die Daten des EASEE-Systems erfolgt über die EASEE Cloud (<https://easee.cloud>) und werden als `automatische Datenübernahme` zur Verfügung gestellt.

MeinArbeitgeber GmbH


Datenquelle wählen ×

easee.cloud	Discoverygy API	Corrently OCPP
-------------	--------------------	-------------------

Abbruch


Vorgang / Untermessung

Belegnummer	22	
-------------	----	--


 **Datenübernahme**

oder manuelle Eingabe der Energiedaten

Bezug	1,123	kWh
-------	-------	-----

Dauer	60	Minuten 
-------	----	---

Optionale Angaben zum Vorgang

27.06.2021, 14:42	
-------------------	---

ESY12345678901234567

Bemerkung/Hinweis

Nach erfolgreicher Anmeldung mit den Zugangsdaten von EASE-Cloud werden die letzten Ladevorgänge angezeigt und können übernommen werden.

Revision #1

Created 27 June 2021 16:36:03 by Thorsten Zoerner

Updated 27 June 2021 16:45:31 by Thorsten Zoerner